
Dane aktualne na dzień: 04-04-2025 12:00

Link do produktu: <https://cncworld.pl/ploter-laserowy-co2-50w-dsp-40x40cm-p-141.html>

Ploter Laserowy CO2 50W DSP 40x40cm




Cena brutto	8 979,00 zł
Cena netto	7 300,00 zł
Cena poprzednia	9 979,00 zł
Czas wysyłki	24 godziny
Numer katalogowy	10147
Kod producenta	LE-50W-4040
Kod EAN	5907052590471

Opis produktu

Ploter Laserowy CO2 50W - wersja 40cm x 40cm + Akcesoria





Laser CO2 50W 4040 DSP to profesjonalna maszyna do laserowego grawerowania i wycinania chłodzona wodą wyposażony dodatkowo w:

- **automatyczną** regulację wysokości stołu roboczego **o 10cm (przez przycisk)**
- fabrycznie zainstalowaną głowicę **w wersji GOLD** z funkcją **"Air Assist" (nadmuch powietrza)** oraz **"Red-Dot" (wskazanie punktu padania wiązki laserowej)**
- stół roboczy tzw. **"Plaster miodu"**(zmniejsza przypalenia materiału)
- wytrzymałą **optykę ZnSe USA**
- najnowszy **sterownik Ruida6445**
- **tubę EFR**, której żywotność jest **nawet 3x dłuższa** niż w innych urządzeniach na rynku ze zwykłymi tubami typu "no-brand"
- prowadnicę liniową **na osi X (duża szybkość i precyzja działania)**
- elektroniczny **czujnik przepływu cieczy** chłodzącej tubę - zapobiega przegrzaniu tuby

Grawerka laserowa 50W 4040 DSP z łatwością wycina i graweruje w **sklejce | plexi | skórze | plastiku | gumie | a nawet metalach powlekanych oraz wielu innych.**

Ploter laserowy 50W doskonale radzi sobie z cięciem materiałów o grubości nawet do **10 mm (w zależności od materiału).**

Ploter posiada sterowanie mocą lasera z poziomu wyświetlacza i oprogramowania, dzięki temu można uzyskać dokładność oraz powtarzalność ustawień.

Nasza grawerka laserowa 50W wyposażona jest również w **Funkcję stożka!!**

Nie ma potrzeby ręcznego mierzenia odległości głowicy od materiału - ploter zrobi to za Ciebie, a funkcja stożka jest niezbędna do grawerowania pieczętek.

Laser CO2 50W jest dodatkowo wyposażony w **wentylowany oraz podświetlany stół roboczy.**

W zestawie z ploterem otrzymujesz również **przystawkę obrotową do kształtów regularnych i nieregularnych o wartości 600 zł GRATIS** do grawerowania na butelkach, kieliszkach itd.

UWAGA!

Jesteśmy od lat oficjalnym dystrybutorem tego plotera w Polsce, udzielamy gwarancji, zapewniamy serwis na miejscu i wystawiamy fakturę zgodną z polskim prawem lub paragon.

Na rynku istnieje sporo firm z Chin sprzedających podobne maszyny, które sprzedają swój towar, a klient który go kupił jest pozostawiony sam sobie bez żadnego wsparcia ani legalnego dokumentu sprzedaży.

Kupując u nas otrzymujesz również profesjonalne wsparcie przy:

- Instalacji urządzenia
- Uruchomieniu (instalacji) oprogramowania
- Użytkowaniu urządzenia.
- Wymianie elementów eksploatacyjnych, np. tuby CO2

Najnowsza wersja plotera laserowego z najnowszym sterownikiem Ruida6445

- **Ploter posiada funkcję grawerowania/cięcia w jednym projekcie.**

Dzięki tej funkcji można grawerować i ciąć za jednym razem, można również nanosić wiele warstw.

- **Kolorowy wyświetlacz na sterowniku RD 32Bit**

Dzięki zastosowaniu sterownika RD6445, mamy podgląd na ploterze na wyświetlaczu co jest aktualnie grawerowane lub wycinane , możemy zatrzymać pracę i do niej powrócić, możemy pracować bez komputera (ploter ma własną pamięć)

To profesjonalna maszyna do laserowego grawerowania i cięcia chłodzona wodą, wymiar stołu roboczego w tym modelu to aż **40cm x 40cm**. Ploter posiada sterowanie mocą lasera poprzez sterownik, dzięki temu można uzyskać dokładność oraz powtarzalność ustawień.

Dzięki załączonemu oprogramowaniu można wycinać lub grawerować bezpośrednio z oprogramowania Corel Draw lub AutoCad, lub korzystać z pakietu RDworks - dołączonego z ploterem **Oprogramowanie posiada funkcję stożka** i dzięki temu nadaje się do grawerowania pieczętek.

Do plotera można wgrywać pliki/projekty z Pendrive'a oraz zapisać je w pamięci wewnętrznej urządzenia - **umożliwia to korzystanie u plotera bez użycia komputera!**





Dodatkowe elementy plotera laserowego 50W 40x40cm, które robią różnicę:

- **Prowadnice liniowe:**


Ploter funkcjonuje na prowadnicy liniowej w osi X - zapewnia to wysoką dokładność powtórzeń, oraz utrzymanie dokładności po wielu latach użytkowania.


- **Tuba EFR**

Do naszej grawerki laserowej zainstalowana została oryginalna została tuba CO2 EFR , jest to tuba która wytrzymuje 4x dłużej od zwykłych najtańszych tub montowanych w wielu urządzeniach ciągle dostępnych na rynku

- **Soczewka ZnSe USA**

Optyka w ploterze laserowym 50W 40x40 to sprawdzone lustra i soczewka ZnSe USA z idealnym współczynnikiem odbicia. Soczewki jest odporna na wysokie temperatury powstające podczas pracy tuby 50W. Odporna na zarysowania - jednym słowem będzie niezawodnie oraz bardzo długo spełniać swoją rolę.





Ploter laserowy 50W 40x40cm może służyć do grawerowania w takich materiałach jak:

- guma,
- tworzywa,
- plexy,
- akryle,
- tekstylia,
- odzież,
- materiały skóropodobne,
- skóra,
- ceramika,

-
- guma do wyrobu pieczętek,
 - drewno,
 - wszelkie materiały niemetaliczne,
 - metale powlekane.

Zastosowanie plotera laserowego CO2 50W 40x40:

- Reklama
 - Zakłady odzieżowe
 - Zakłady krawieckie i szewskie
 - Przemysł skórzany
 - Dekoracja mebli
 - Dekoracja opakowań
 - Wszelkiego rodzaju rzemiosła wykorzystujące grawer
-

Czym wyróżnia się nasz ploter laserowy CO2 50W 40x40 od podobnych modeli na rynku?

- Certyfikat CE - certyfikat jakości ISO9001.
- Dokładność pozycjonowania do **0,01 mm**
- Interfejs USB,
- Automatyczna regulacja stołu **0-10 cm** (dołączony dodatkowy silnik)
- **Red Dot Pointer** - czerwony punkt do określania pozycji grawerowania.
- **Air Assist** - nadmuchiwanie materiału do unikania przypaleń - niezastąpiona opcja przy cięciu.
- Regulowana moc w czasie rzeczywistym.
- Intuicyjny panel sterowania (z kolorowym wyświetlaczem)
- Błat roboczy **40cm x 40cm**
- Wentylowany oraz podświetlany stół roboczy
- Elektroniczny czujnik przepływu cieczy chłodzącej tubę - zapobiega przegrzaniu tuby , w razie braku lub słabego przepływu chłodziwa wyłącza wiązkę lasera.
- Posiada również wzmocniony korpus, co poprawia żywotność całego plotera.

UWAGA: do każdego plotera dołączamy instrukcję pierwszego uruchomienia - napisana tak aby każdy potrafił uruchomić oraz zacząć pracować na maszynie.


Poniżej znajduje się również lista formatów plików zgodnych z oprogramowaniem plotera laserowego 50W 40x40

Supported Files 1

Supported Files 1

Supported Files 2

AI Files (*.ai)
DXF Files (*.dxf)
PLT Files (*.plt)
DST Files (*.dst)
DSB Files (*.dsb)
WENTAI EPS Files (*.eps)
CREACOMPO DAT Files (*.dat)
NC Files (*.nc)
BMP Files (*.bmp)
RDImage Files (*.rdb)
GIF Files (*.gif)
JPEG Files (*.jpg;*.jpeg;*.jpe;*.jff)
PNG Files (*.png)
MNG Files (*.mng)
ICON Files (*.ico)
CURSOR Files (*.cur)
TIFF Files (*.tif;*.tiff)
TGA Files (*.tga)
PCX Files (*.pcx)
WBMP Files (*.wbmp)
WMF Files (*.wmf)
EMF Files (*.emf)
JBG Files (*.jbg)
JP2 Files (*.j2c;*.jpc)
PGX Files (*.pgx)
RAS Files (*.ras)
PNM Files (*.pnm;*.pgm;*.ppm)
SKA Files (*.ska)



DANE TECHNICZNE PLOTERA LASEROWEGO 50W 40x40cm:

- Moc lasera: **50W**
- Typ lasera: **Gaz CO2**
- Pole robocze: **400x400 mm**
- Prędkość grawerowania: **0-600 mm/s**
- Prędkość cięcia: **0-50 mm/s**
- Grubość cięcia: **0-10mm (w zależności od materiału)**
- Temperatura pracy: **5 - 40 °C C**
- Min. rozmiar litery: **1x1mm**
- Rozdzielczość ekranu: **2000dpi**
- Dokładność pozycjonowania: **0.01mm**
- Rodzaj silnika: **Silnik krokowy**
- Pobór mocy: **≤300W**
- Chłodzenia: **Pompa wodna**
- Żywotność tuby: **4000/4500 Godzin**
- Komunikacja: **Port USB + Pendrive**
- Środowisko systemu: **Windows 2000/Windows XP/VISTA/WIN7/WIN10**
- Wymiary produktu: **900*720*430 mm (szer. x dłg. x wys.)**
- Zasilanie: **220V/50Hz**
- Waga produktu. **65 kg**
- Gwarancja: **12/24 miesiące**
- Gwarancja na Tubę: **6 miesięcy**
- Urządzenie posiada certyfikaty CE ROHS i FCC

UWAGA: Dla Państwa bezpieczeństwa ploter wysyłany przez naszą spedycję jest w specjalnej drewnianej skrzyni - nie ma możliwości uszkodzenia podczas transportu.

Zestaw zawiera:

- Ploter CO2 50W 40x40 cm
- Wentylator do wyciągu spalin + rura elastyczna
- Oprogramowanie RDworks + nakładka na Corela
- Instrukcja (PL)
- Pompa do wody
- Kompresor powietrza
- Stół "plaster miodu"
- Kabel USB + Przewód Zasilający
- Czerwony punkt "Red Dot"
- Oświetlenie LED
- Przystawka do kształtów regularnych

Zapewniamy wsparcie po-zakupowe, istnieje **możliwość transportu i uruchomienia urządzenia u klienta.**

Posiadamy własny serwis gwarancyjny/pogwarancyjny oraz szeroki asortyment części zamiennych / eksploatacyjnych.

